



Der 5er-Cup



das etwas andere Hallenturnier

WETTKAMPFORDNUNG

Stand: 07/2011

Die Wettkampfordnung besteht aus den folgenden Teilen:

| Teil: | | Stand: |
|--------------|---|----------------|
| | <u>Vorwort</u> | 07/2011 |
| 1. | <u>Allgemeines</u> | 04/2011 |
| 2. | <u>Ausrüstung</u> | 04/2011 |
| 3. | <u>Teilnehmer und Mannschaften</u> | 07/2011 |
| 4. | <u>Hallen-Fita</u> | 04/2011 |
| 5. | <u>Hallenrunde</u> | 04/2011 |
| 6. | <u>5er-Cup Liga</u> | 04/2011 |
| 7. | <u>Partner - Turnier</u> | 04/2011 |
| 8. | <u>Nachtschießen</u> | 04/2011 |
| 9. | <u>Hetz - Turnier</u> | 04/2011 |
| 10. | <u>Turnier: „Hit or Miss“</u> | 04/2011 |
| 11. | <u>Cocktail - Turnier</u> | 04/2011 |
| 12. | <u>Feld- / Wald - Turnier</u> | 04/2011 |
| 13. | <u>Olymisches Turnier</u> | 04/2011 |
| 14. | | |
| 15. | <u>Abschluss des 5er-Cup incl. Siegerehrung</u> | 04/2011 |

Anlagen: **Scheibenbelegungspläne**

Vorwort

[zurück](#)

Die Wettkampfordnung 5er-Cup wurde durch den Turnierverantwortlichen erstellt und durch die teilnehmenden Bogensportvereine verabschiedet.

Die Zusammenstellung des 5er - Cup Hallenturniers mit den einzelnen Tagesturnieraufgaben obliegt dem Turnierleiter. Er erstellt, in Absprache mit den Ansprechpartnern der Bogensportvereine, das Turnierprogramm für die laufende Hallensaison.

Die redaktionelle Betreuung erfolgt durch den Turnierverantwortlichen.

Änderungen zur der letzten gültigen Fassung sind unterstrichen und farblich hervorgehoben (blau).

07/2011

Ampelzeiten:

10sec. ROT

Änderungen werden den mitverantwortlichen Ansprechpartner der Bogensportvereine mitgeteilt.

1. Allgemeines

[zurück](#)

1.1 Grundlegende Voraussetzungen für alle Wettkämpfe des 5er-Cup

Der 5er-Cup ist ein Bogensport-Hallenturnier.

Die Grundlagen für den 5er-Cup sind die Wettkampfordnung des DBSV in der gültigen Fassung, die Wettkampfordnung des 5er – Cup und die Ausschreibungsunterlagen des 5er – Cup zur laufenden Hallensaison.

In den einzelnen Turnierbeschreibungen wird darauf verwiesen.

Abweichungen aus den Einzeldokumenten werden in den einzelnen Abschnittsteilen extra beschrieben.

Jeder teilnehmende Bogensportverein muss einen Hallenturniertag ausrichten. Dies berechtigt sie zur Teilnahme an dem 5er-Cup. Eine Erweiterung der Anzahl der teilnehmenden Vereine ist möglich. Die Turnierausrichtung wird dann so ausgelost, dass immer 5 teilnehmende Bogensportvereine verantwortliche Ausrichter sind. Die verantwortliche Austragung wechselt dann jährlich.

Der 5er-Cup ist ein reines Mannschaftsturnier. Die erzielten Ergebnisse werden nur als Mannschaftsergebnisse gewertet. Außerdem gibt es eine Auswertung ~~für den/die besten/e Turnierschützen/in im Bereich Recurve- und im Bereich Blankbogen, sowie~~ für den/die Schützen/in mit den meisten Fehlschüssen.

1.1.1 Rauchen

Das Rauchen ist, außer an besonders gekennzeichneten Stellen, auf dem gesamten Turniergelände / Parcours oder Sporthalle nicht gestattet. Verstöße gegen das Rauchverbot werden mit sofortiger Disqualifikation geahndet.

1.1.2 Alkohol

Unmittelbar vor Beginn und während des Turniers sind Alkoholgenuss und Einnahme berauschender Mittel nicht gestattet. Teilnehmer, die erkennbar gegen diese Regel verstoßen, werden disqualifiziert.

1.1.3 Kleidung

Während des Wettkampfs haben die Turnierteilnehmer/innen ein erkennbares Vereinsoberteil zu tragen. Die weitere Bekleidung besteht aus Zivilkleidung und Hallensportschuhe.

1.2 Wettkampfklassen

[zurück](#)

Es gibt im 5er-Cup Turnier nur eine Wettkampfkategorie:

- Recurve-Bogenschützen/innen ohne Altersklasse von Herren/Damen

Es wird nicht zwischen männliche und weibliche Schützen/innen unterschieden. Auch eine Unterscheidung der Jahrgänge nach U-Klassen bis Ü-Klassen ist nicht vorgesehen.

Jede weitere Bogenklasse:

- Compound-, Blankbogen-, Langbogen und Primitivbogenklasse

unterwirft sich den Vorgaben der Recurve-Kategorie.

Die Auswertung erfolgt im Mannschaftsbereich ebenfalls nur in der Kategorie:

Recurve-Bogen.

~~Die Auswertung zum/r besten Einzelschützen/in erfolgen nur in den Kategorien:~~

~~Recurve-Bogen und Blankbogen~~

1.3 Startberechtigung

[zurück](#)

Startberechtigt sind die Mitglieder folgender Bogensportvereine:

- TV Elverdissen
- BSV Werste
- SV Schnathorst
- Blau Weiß Oberbauerschaft
- BOW e.V., Löhne

Die Startberechtigung der Mitglieder der Bogensportvereine hängt davon ab, ob die genannten Vereine einen Hallenturniertag ausrichten. Die Startberechtigung für nicht aufgeführte Bogensportvereine ist möglich. Auch diese Vereine unterliegen der Ausrichtungspflicht.

1.4 Organisation und Durchführung

Für die Durchführung des 5er-Cups muss eine Ausschreibung vorliegen. Diese Ausschreibung wird von dem Turnierverantwortlichen ausgestellt und bekannt gegeben. An jeden Turniertag ist eine Ampelanlage gem. Wettkampfordnung des DBSV vorgeschrieben. Ein Turnierleiter/in ist über den gesamten Turniertag zu stellen.

1.5 Startgeld

Startgeld ist Reuegeld.

Die Startgeldzahlung gemäß Ausschreibung ist Voraussetzung zur Teilnahme an der Veranstaltung des 5er-Cups. Die Pflicht zur Zahlung entsteht mit der Anmeldung zur Teilnahme. Die Höhe des Startgeldes wird in der Ausschreibung bekannt gegeben.

1.6 Einsprüche

Der Einspruch erfolgt schriftlich und unmittelbar nach Beendigung der Veranstaltung. Über den Einspruch entscheidet ein Gremium, das bei Bedarf von den anwesenden Vereinsmitgliedern zusammengestellt wird. Die Anzahl des Gremiums ist auf 3 Personen beschränkt. Der Turnierverantwortliche und der Turnierleiter sind nicht Mitglieder dieses Gremiums.

2. Ausrüstung

[zurück](#)

2.1. Ausrüstungen der Bogenarten

Die Vorgaben der aktuellen Wettkampfordnung des DBSV Teil 2 werden inhaltlich komplett übernommen.

3 Teilnehmer und der Mannschaften

3.1 Grundsätzliches

Der 5er-Cup ist ein reines Mannschaftsturnier. Einzelschützen werden nur unter bestimmten Gesichtspunkten zugelassen. Siehe hierzu Punkt 3.4 ff.

Da nur die Vereinsmannschaft in dem Ergebnis berücksichtigt wird, ist ein Austausch der Schützen/innen innerhalb der Mannschaft jederzeit möglich. Die endgültige Mannschaftsaufstellung muss bis zum Beginn eines Hallenturnertages vorliegen.

Kann eine Mannschaft nur 1 oder 2 Teilnehmer am Turniertag stellen, dürfen diese Teilnehmer mit schießen. ~~Die Ergebnisse werden in der Schützenliste als Einzelergebnis berücksichtigt.~~ In der Mannschaftswertung wird das Ergebnis auf „Null“ gesetzt.

Zu den Ausnahmeregeln siehe 3.5

Die maximale Teilnehmerzahl von Schützen/innen und Mannschaften ist begrenzt.

3.2 Anzahl der Gesamteilnehmer

Zu jedem Hallenturniertag dürfen maximal 45 Schützen/innen aktiv teilnehmen. Jeder teilnehmende Verein darf maximal 3 Mannschaften à 3 Schützen/innen zum Turniertag melden, sofern die Anzahl der aktiv teilnehmenden Vereine **5** nicht übersteigt. Die Stellung von Ersatzschützen/innen ist zu jedem Turniertag erlaubt.

Erhöht sich die Anzahl der teilnehmenden Vereine, reduziert sich automatisch die Anzahl der Einzelmannschaften und Schützen/innen, sodass die maximale Anzahl von 45 aktiven Schützen pro Turniertag eingehalten wird.

3.2 Zusammensetzung der Mannschaften

[zurück](#)

In dem 5er-Cup gibt es keine feste Zusammensetzung der Teilnehmer/innen oder Mannschaften. Jeder Bogensportverein kann zu jedem Turniertag seine Mannschaftszusammensetzung individuell gestalten. Dadurch wird eine hohe Flexibilität der Teilnahme gewährleistet. Außerdem besteht dadurch die Möglichkeit, die Gesamtteilnehmerzahl am 5er-Cup zu erhöhen, denn gemeldet wird nur die Anzahl der aktiven Mannschaften.

3.3 Teilnahme von Einzelschützen in Spielvereinigungen

Stellt ein teilnehmender Bogensportverein eine Anzahl an Mannschaften und hat außerdem noch weitere Einzelschützen, die ebenfalls teilnehmen möchten, so ist es möglich, so genannte Spielvereinigungen (SpVGG) zu bilden. Eine SpVGG besteht auch aus 3 Schützen/innen, aber von verschiedenen Bogensportvereinen. Sie sind gleichberechtigt wie die Mannschaften der Bogensportvereine. Die Teilnahme von SpVGG reduziert die Gesamtanzahl von Bogensportmannschaften der Vereine. Auch hier darf die Gesamtanzahl der aktiven Teilnehmer incl. SpVGG 45 nicht übersteigen.

Die Vereinsbesetzung dieser SpVGG muss während des gesamten Hallenturniers gleich bleiben.

Ein Austausch der Schützen/innen innerhalb der Vereine dieser SpVGG ist möglich. Es darf aber die Anzahl der einzelnen Vereinsschützen nicht abgeändert werden.

3.4 Teilnahme von Einzelschützen

Die Teilnahme von Einzelschützen ist bedingt möglich. Sofern noch Scheibenplatz vorhanden ist, können Einzelschützen, die den 5er-Cup kennenlernen möchten, teilnehmen. Diese Einzelschützen nehmen am 5er-Cup ohne Auswertung der Ringzahlen teil. Eine Teilnahme in der 5er-Cup Liga ist aus Gründen des Liga-Ablaufes nicht ratsam, aber in Einzelfällen jedoch möglich.

Grundsatz: Es muss ein freier Scheibenplatz vorhanden sein.

Die Startgebühr von Einzelschützen ergibt sich aus der Ausschreibung. Diese Startgebühr ist vor Ort zu entrichten.

3.5 Absolute Ausnahmeregelungen

3.5.1

Am Beginn eines Turniertages kann eine Mannschaft vor Ort nicht mind. 3 Schützen stellen.

Mannschaftswertung: Punkte: 0 Ringe: 0

3.5.2

Zum Turniertag kann eine Mannschaft im Vorfeld nicht vollständig antreten und die Mannschaft schießt mit 2 Schützen

Mannschaftswertung: Punkte: 0 Ringe: 0

3.5.3

Mannschaft kann bis zum Turnierbeginn mit Schützen aufgefüllt werden

a. aus fremden Vereinen außerhalb des 5er-Cup ja

Mannschaftswertung: Punkte: ja Ringe: ja

b. aus Vereinen des 5er-Cup ja

Mannschaftswertung: Punkte: ja Ringe: ja

3.5.4

Eine Mannschaft besteht aus 3 Personen.

Es kann **keine** Mannschaft antreten, die aus 2 Schützen besteht und einer davon 2x schießt.

4. Hallenfita

[zurück](#)

4.1 Beschreibung

Die Hallenfita wird nach den FITA-Regeln geschossen.
Die Entfernungen von der Schießlinie sind:

- **Erster Durchgang: 25m Fita-Auflagen**
- **Zweiter Durchgang: 18m Fita-Auflagen**

Zu Beginn des Wettkampfes werden 2 Probepassen geschossen.

Danach werden pro Entfernung 30 Wertungspfeile geschossen. Die Scheiben werden mit 40cm FITA-Auflagen bestückt. Die Bestückung der Scheiben richtet sich nach der Wettkampfordnung des DBSV Teil 3.

Zur Durchführung des Turnieres wird eine Ampelanlage, gem. Wettkampfordnung des DBSV, genutzt.

Die Schießzeiten sind:

- **10sec. ROT**
- **90sec. GRÜN**
- **30sec. GELB**
- **und zusätzlich: AB / CD - Anzeige**

Das Ergebnis des Turnieres wird in einem eigenen Auswertprogramm festgehalten und ausgewertet.

Die Berechnung für den Einzelwettbewerb ist:

- **Punkte: 5,4,3,2,1 Rest 0**
- **+ Ringanzahl**

Das Tagesergebnis wird umgehend über Internet bekannt gegeben.

Scheibenbelegungsplan: Hallenfita

[zurück](#)

1. Durchgang 25m, 40cm Fita:




alternativ auch Sonder- scheibe Fita 48,5cm:



2. Durchgang 18m, 40cm Fita:

alternativ auch 3er-Spot Fita:



5. Hallenrunde Fita / Feld

[zurück](#)

5.1 Beschreibung

Die Hallenrunde unterliegt grundsätzlich den FITA-Regeln, wird aber wie folgt abgeändert. Die Entfernungen von der Schießlinie sind:

- **Erster Durchgang: 15m 3er-Spot Auflage Fita oder Feld**
- **Zweiter Durchgang: 20m 40cm Auflage Feld oder Fita**

Zu Beginn des Wettkampfes werden 2 Probepassen geschossen.

Danach werden pro Entfernung 30 Wertungspfeile geschossen. Die Scheiben werden je Entfernung mit 3er-Spot Auflagen und 40cm Auflagen bestückt.

Zur Durchführung des Turnieres wird eine Ampelanlage, gem. Wettkampfordnung des DBSV, genutzt.

Die Schießzeiten sind:

- **10sec. ROT**
- **90sec. GRÜN**
- **30sec. GELB**
- **und zusätzlich: AB / CD - Anzeige**

Das Ergebnis des Turnieres wird in einem eigenen Auswerteprogramm festgehalten und ausgewertet.

Die Berechnung für den Einzelwettbewerb ist:


- **Punkte: 5,4,3,2,1 Rest 0**
- **+ Ringanzahl**

Das Tagesergebnis wird umgehend über Internet bekannt gegeben.

Scheibenbelegungsplan: Hallenrunde Fita/Feld

[zurück](#)

1. Durchgang 15m, 3er-Spot Fita:



alternativ auch 3er-Spot Feld:



2. Durchgang 20m, 40cm Feld:



alternativ auch 40cm Fita:



6. 5er-Cup Liga

[zurück](#)

6.1 Beschreibung:

Bei der 5er-Liga schießen 2 Mannschaften gegeneinander 16 Spiele. Danach werden die Mannschaften im zweiten Durchgang neu zusammengestellt. Die Entfernung von der Schießlinie ist:

- **Erster Durchgang: 18m** **3er-Spot Auflage**
Alternative Belegung
- **Zweiter Durchgang: 18m** **3er-Spot Auflage**
Alternative Belegung

Zu Beginn des Wettkampfes werden 2 Probepassen geschossen.

Eine Mannschaft, bestehend aus 3 Schützen/innen, befindet sich im Warteraum. Wenn die Ampelanlage von „**ROT**“ auf „**GRÜN**“ schaltet, geht der/die erste Schütze/in zur Schießlinie und schießt 2 Pfeile. Anschließend geht es wieder in den Warteraum. Wenn beide Füße des/der Schützen/in den Warteraum betreten haben, kann der/die nächste Schütze/in zur Schießlinie gehen und ebenfalls 2 Pfeile schießen. Der/die dritte Schütze/in verfährt ebenso.

Geschossen wird auf 2 Reihen 3er Sport auf einer Scheibe für eine Mannschaft.

Die Schießzeit für alle drei Schützen/innen beträgt:

- **90sec. „GRÜN“ und**
- **30sec. „GELB“.**

Das 1. Spiel ist geschossen. Es werden 16 Spiele in einem Durchgang geschossen. Der Wettkampftag ist nach 2 Durchgängen, mit insg. 64 Pfeile für jeden Teilnehmer/innen, beendet. Zwischen den Durchgängen wird eine Pause eingelegt. Durchgangszeit ca. 1,5 Stunden.

6.2 Regeln:

- Start bei „**GRÜN**“ aus dem Warteraum für den/die ersten Schützen/in zur Schießlinie. Dort wird der Pfeil eingelegt.
- Auf allen 6 Einzelspots muss sich ein Pfeil befinden. Es besteht aber keine Vorgabe, wer welchen Pfeil auf welchen Einzelspot schießt.
- Alternative Scheibenbelegung:
In den Spot-Auflagen müssen je 1 Wertungspfeil, in die 40cm Auflage müssen 2 Wertungspfeile geschossen werden. Auch hier besteht keine Vorgabe, wer welchen Pfeil auf welche Auflage schießt.

- Befinden sich 2 Pfeile auf demselben Einzelspot, so wird die höchste Ringzahl abgezogen.
- Frühstart aus dem Warteraum:
Hat der/die Schütze/in, der/die gerade geschossen hat, den Warteraum noch nicht mit beiden Füßen betreten und der/die nächste Schütze/in den Warteraum schon verlassen, so ist dies ein Frühstart.

6.3 Ahndung:

- 1. Mal → Verwarnung
- 2. Mal → zurück in den Warteraum und neu starten
- 3. Mal und mehr → höchste Ringzahl auf der gesamten Scheibe wird abgezogen.

6.4 Größe des Warteraumes:

Der Warteraum sollte mindestens die Größe von 2,00m x 2,35m haben.

Zur Durchführung des Turnieres wird eine Ampelanlage, gem. Wettkampfordnung des DBSV, genutzt.

Die Schießzeiten sind:

- 10sec. **ROT**
- 90sec. **GRÜN**
- 30sec. **GELB**

Das Ergebnis des Turnieres wird in einem eigenen Auswerteprogramm festgehalten und ausgewertet.

Die Berechnung für den Einzelwettbewerb ist:

- **gem. Ligawertung (Punkte, Spiel und Ringe)**

Das Tagesergebnis wird umgehend über Internet bekannt gegeben.


6.5 Besonderheiten

Tonträger, Musikanlagen oder ähnliche Akustikobjekte sind ausdrücklich erwünscht.

Scheibenbelegungsplan: 5er-Cup Liga

[zurück](#)

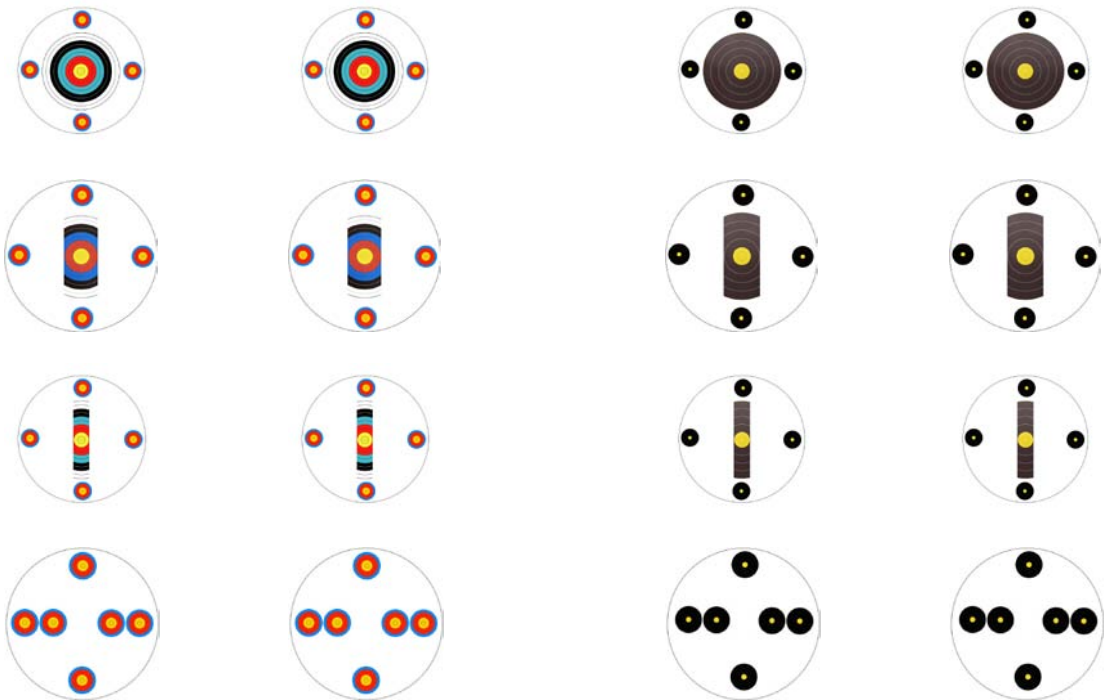
1 + 2. Durchgang 18m, 3er-Spot Fita:



alternativ auch 3er-Spot Feld:



weitere alternative Belegungen:



Eine Mischung zwischen Fita- und Feld-Auflagen ist nicht gestattet.

7. Partner – Turnier

[zurück](#)

7.1 Beschreibung

Das Partner-Turnier unterliegt grundsätzlich den FITA-Regeln, wird aber wie folgt abgeändert. Die Entfernungen von der Schießlinie sind:

- **Erster Durchgang: 18m** **3er-Spot Auflage oder Alternative Belegung**
- **Zweiter Durchgang: 18m** **3er-Spot Auflage oder Alternative Belegung**

Zu Beginn des Wettkampfes werden 2 Probepassen geschossen.

Danach werden pro Entfernung/Durchgang 60 Wertungspfeile (3x 20 Pfeile) geschossen. Die Scheiben werden je Entfernung mit 3er-Spot Auflagen oder Variationen davon bestückt.

Ablauf des Turniers:

Eine Vereinsmannschaft besteht aus 3 Schützen/innen. Davon werden je Scheibe 2 Vereinsmannschaften aus verschiedenen Vereinen besetzt. Jede Vereinsmannschaft (3 Schützen/innen) schießt mit seinen 3 Schützen **gleichzeitig** bei „AB“. Nach 6 geschossenen Pfeilen, wird auf „CD“ gewechselt und die drei anderen Schützen einer Vereinsmannschaft schießen ihre Wertungspfeile. Im 2. Durchgang wird die Mannschaftsreihenfolge A/B und C/D getauscht, so dass jede Mannschaft die gleichen Bedingungen hat. Die geschossene Ringzahl wird pro Verein zusammen addiert und als ein Ergebnis gewertet. So entstehen pro Scheibe nur 2 Vereinsergebnisse. Ist die Passe nach Ablauf der Zeit zu Ende, werden die Pfeile gezogen. Für die Schützeneinzelwertung wird das erzielte Gesamtergebnis gedrittelt.

Zur Durchführung des Turniers wird eine Ampelanlage, gem. Wettkampfordnung des DBSV, genutzt.

Die Schießzeiten für beide Durchgänge sind:

- **10sec. ROT**
- **90sec. GRÜN**
- **30sec. GELB**
- **und zusätzlich: AB / CD - Anzeige**

Das Ergebnis des Turniers wird in einem eigenen Auswerteprogramm festgehalten und ausgewertet.

Die Berechnung für den Einzelwettbewerb ist:


- **Punkte: 5,4,3,2,1 Rest 0**
- **+ Ringanzahl**

Das Tagesergebnis wird umgehend über Internet bekannt gegeben.

Scheibenbelegungsplan: Partner – Turnier

[zurück](#)

Auflagenalternativen von:



8. Nachtschießen

[zurück](#)

8.1 Beschreibung

Das Nachtschießen unterliegt grundsätzlich den FITA-Regeln, wird aber wie folgt abgeändert. Die Entfernungen von der Schießlinie sind:

- **Erster Durchgang: wird in der Ausschreibung bekannt gegeben**
- **Zweiter Durchgang: wird in der Ausschreibung bekannt gegeben**

Turnierbeginn ist frühestens zwischen 21:30h und 22:00h.

Zu Beginn des Wettkampfes werden 2 Probepassen geschossen.

Anzahl der Wertungspfeile, Scheibenauflagen und Entfernungen werden in der Ausschreibung bekannt gegeben.

Zur Durchführung des Turniers wird eine Ampelanlage, gem. Wettkampfordnung des DBSV, genutzt.

Die Schießzeiten für beide Durchgänge sind:

- **10sec. ROT**
- **90sec. GRÜN**
- **30sec. GELB**
- **und zusätzlich: AB / CD - Anzeige**

Das Ergebnis des Turniers wird in einem eigenen Auswerteprogramm festgehalten und ausgewertet.

Die Berechnung für den Einzelwettbewerb ist:

- **Punkte: 5,4,3,2,1 Rest 0**
- **+ Ringanzahl**

Das Tagesergebnis wird umgehend über Internet bekannt gegeben.

Scheibenbelegungsplan: Nachtschießen

[zurück](#)

Alternativen von:

| | | | | | |
|--|------------------------------|--|--|--|--|
| | Sonderscheibe: 48,5cm | | | | |
| | | | | | |
| | | | | | |
| | | | | | |
| | | | | | |

9.0 Hetz- Turnier

[zurück](#)

9.1 Beschreibung

Das Hetz - Turnier unterliegt grundsätzlich den FITA-Regeln, wird aber wie folgt abgeändert. Die Entfernungen von der Schießlinie sind:

- **Erster Durchgang:** wird in der Ausschreibung bekannt gegeben
- **Zweiter Durchgang:** wird in der Ausschreibung bekannt gegeben

Zu Beginn des Wettkampfes werden **3** Probepassen geschossen.

Anzahl der Wertungspfeile, Scheibenauflagen und Entfernungen werden in der Ausschreibung bekannt gegeben.

Zur Durchführung des Turniers wird eine Ampelanlage, gem. Wettkampfordnung des DBSV, genutzt.

Die Schießzeiten sind abgeändert auf:

- **10sec. ROT**
- **50sec. GRÜN**
- **20sec. GELB**
- **und zusätzlich: AB / CD - Anzeige**

Das Ergebnis des Turniers wird in einem eigenen Auswerteprogramm festgehalten und ausgewertet.

Die Berechnung für den Einzelwettbewerb ist:

- **Punkte: 5,4,3,2,1 Rest 0**
- **+ Ringanzahl**

Das Tagesergebnis wird umgehend über Internet bekannt gegeben.

Scheibenbelegungsplan: Schnellschießen

[zurück](#)

Alternativen von:

| | | | | | | |
|--|--|--|------------------------------|--|--|--|
| | | | Sonderscheibe: 48,5cm | | | |
| | | | | | | |
| | | | | | | |
| | | | | | | |

10. „Hit or Miss“ – Turnier

[zurück](#)

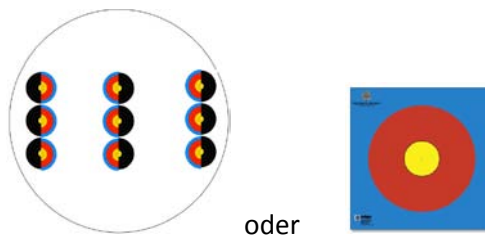
10.1 Beschreibung

Das Turnier: „Hit or Miss“ unterliegt grundsätzlich den FITA-Regeln, wird aber wie folgt abgeändert. Die Entfernungen von der Schießlinie sind:

- **Erster Durchgang: 18m 3er-Spot Auflagen oder Hit/Miss**
- **Zweiter Durchgang: 18m 3er-Spot Auflagen oder Hit/Miss**

Zu Beginn des Wettkampfes werden 2 Probepassen geschossen.

Danach werden pro Durchgang 30 Wertungspfeile geschossen. Die Scheiben werden je Entfernung mit 3 Stück 3er-Spot Fita- oder Feldauflagen, oder 4 Stück 40cm Hit/Miss Auflagen bestückt. Dabei ist jeweils je eine 3er-Spot Auflage ganz links, bzw. rechts und eine Auflage in der Mitte der Scheibe anzubringen. Die 40cm Hit/Miss Auflagen werden nach der Wettkampfordnung DBSV angebracht.



1. 3er-Spot Auflagen:

Eine Mannschaft, 3 Schützen/innen, hat **eine** Scheibe zur Verfügung und schießt gleichzeitig auf die 3er-Spots.

2. 40cm Hit/Miss Auflagen:

Die Aufteilung der Schützen/innen an den Scheiben entspricht der Wettkampfordnung des DBSV.

Die geschossene Alternative ist aus der Ausschreibung zu ersehen.

Zur Durchführung des Turniers wird eine Ampelanlage, gem. Wettkampfordnung des DBSV, genutzt.

Die Schießzeiten sind:

- **10sec. ROT**
 - **90sec. GRÜN**
 - **30sec. GELB**
- gemeinsam für alle 3 Schützen je Scheibe

Das Ergebnis des Turniers wird in einem eigenen Auswerteprogramm festgehalten und ausgewertet.

10.2 Turnierablauf

Bei diesem Turnier zählen nur die Treffer im Goldbereich,

FITA: 9 und 10

Feld: 5 und 6

Hit/Miss: Gold

des 3er-Spot sowie auch die Hit/Miss Auflage als "**Hit**".

Ein **Hit** zählt 5 Ring. Alle anderen Farben (bei Fita-Auflage), Schwarz (bei Feld-Auflage) und Rot, bzw. Blau zählen als „**Miss**“.

Dieses „**Miss**“ zählt 0 Ringe. Ein Fehlschuss, die Auflage wurde nicht getroffen, zählt als „M“.

Diese Werte:

- **Hit = 5 Ringe** für den gesamten Goldbereich aller Auflagen
- **Miss = 1 Ring** für die Bereiche: ROT, BLAU, SCHWARZ der Fita-/Feld-Auflagen
- **Miss = 1 Ring** für den Bereich: ROT der Hit-/Miss-Auflage
- **Fehlschuss = M** für den Bereich außerhalb der Auflage

werden auf dem Schusszettel vermerkt.

Eine teilnehmende Mannschaft schießt bei **3er-Spot Auflagen** gleichzeitig mit 3 Schützen/innen von der Schießlinie. Jeder Schütze/in hat 3 Wertungspfeile pro Durchgang zur Verfügung und seine eigene 3er-Spot-Auflage. In jedem Spot darf sich nur ein Pfeil befinden. Sind 2 Pfeile oder mehr in einem Spot werden alle Pfeile als "**Miss**" gewertet.

Werden die **Hit/Miss-Auflagen** eingesetzt, schießen die Teilnehmer/innen nach den Regeln der Wettkampfordnung des DBSV 3 Wertungspfeile im AB / CD - Wechsel.

Die Schießzeit, die zur Verfügung steht, ist oben beschrieben.

Die Berechnung für den Einzelwettbewerb ist:

- **Punkte: 5,4,3,2,1 Rest 0**
- **+ Ringe**


Das Tagesergebnis wird umgehend über Internet bekannt gegeben.

Scheibenbelegungsplan: Hit or Miss – Turnier

[zurück](#)

1. + 2. Durchgang 18m, 3er-Spot Fita
oder 3er Spot-Feld:

alternativ auch 40cm Hit/Miss:



11. Cocktail – Turnier

[zurück](#)

11.1 Beschreibung

Das Cocktail-Turnier unterliegt grundsätzlich den FITA-Regeln, wird aber wie folgt abgeändert. Die Entfernungen von der Schießlinie sind:

- **Erster Durchgang: 18m**
- **Zweiter Durchgang: 18m**

Zu Beginn des Wettkampfes werden **keine** Probepassen geschossen.

Jeder/e Schütze/in hat pro Scheibe 3 Wertungspfeile.

Ablauf des Turniers:

Jede Scheibe wird mit 4 Schützen/innen im Wechsel von AB / CD besetzt. Ist die Passe nach Ablauf der Zeit zu Ende, werden die Pfeile gezogen. Anschließend rotieren diese 4 Schützen zur nächsten Scheibe. Der Durchgang ist zu Ende, wenn jeder Schütze/in auf jede Scheibe seine 3 Wertungspfeile geschossen hat. Die Anzahl der gesamten Wertungspfeile pro Runde beträgt Scheibenanzahl x 3 Pfeile. Es werden 2 Durchgänge geschossen.

Scheibenbelegung:

Es handelt sich um ein "Cocktail" aus verschiedenen Auflagen und -kombinationen:

| Auflage: | Größe: | zu erzielende Ringe: |
|-----------------|--|--------------------------------|
| Fita-Auflagen | 3er-Spot, 40cm | 6-10, 1-10 Ringe |
| Feld-Auflagen | 3er-Spot, 40cm | 1-6, 1-6 Ringe |
| Tierauflagen: | 4x3 Tierbilder als 12er-Spot | *) Ringe |
| Hit/Miss: | 3er-Spot (Feld oder Fita), Hit/Miss als Originalauflage | 5 oder 1 Ring 5 oder 1 Ring |
| Sonderauflage: | negative Fita-Auflage 48,5cm Fita-Auflage | 10-1 Ringe 1-10 Ringe |

*) Es zählt als Treffer **nur der beste Pfeil** wie folgt:

| Treffer | 1. Pfeil | 2. Pfeil |
|---------------|----------|----------|
| Innerer Ring | 15 | 10 |
| Äußerer Ring | 12 | 7 |
| Körpertreffer | 2 | 1 |

Zur Durchführung des Turniers wird eine Ampelanlage, gem. Wettkampfordnung des DBSV, genutzt.

Die Schießzeiten sind:

- **10sec. ROT**
- **90sec. GRÜN**
- **30sec. GELB**
- **und zusätzlich: AB / CD - Anzeige**

Das Ergebnis des Turniers wird in einem eigenen Auswerteprogramm festgehalten und ausgewertet.

Die Berechnung für den Einzelwettbewerb ist:

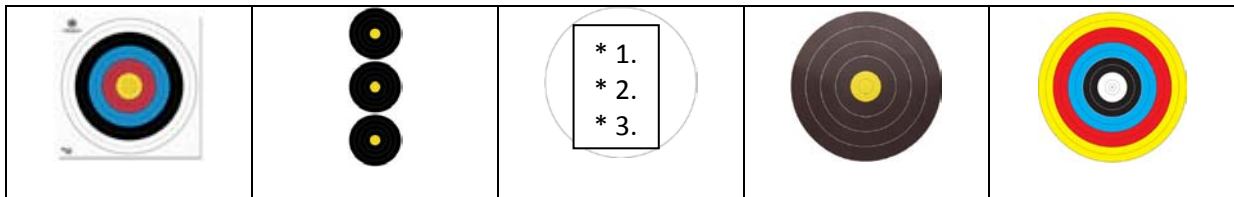
- **Punkte: 5,4,3,2,1 Rest 0**
- **+ Ringanzahl**

Das Tagesergebnis wird umgehend über Internet bekannt gegeben.

Scheibenbelegungsplan: Cocktail – Turnier

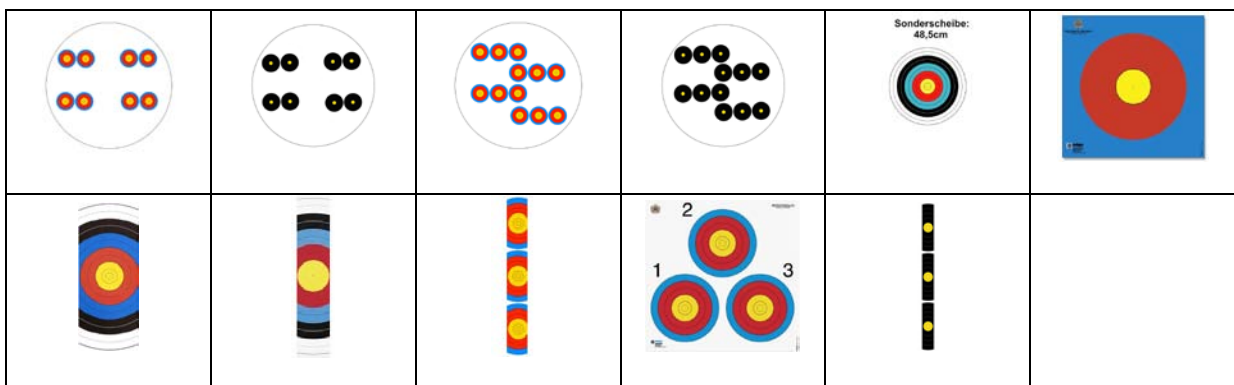
[zurück](#)

Alternativen von:



- *) 1. Alternative = 4x Tierauflagen
- *) 2. Alternative = Hit/Miss-Auflagen als Original
- *) 3. Alternative = Fita-/Feldvariationen

auch folgende Auflagen können zum Einsatz kommen:



12. Feld- / Wald – Turnier

[zurück](#)

12.1 Beschreibung

Das Feld- / Wald-Turnier unterliegt grundsätzlich den FITA-Regeln, wird aber wie folgt abgeändert. Die Entfernungen von der Schießlinie sind:

- **Erster Durchgang: 10m – 35m unterschiedliche Scheibenhöhen**
- **Zweiter Durchgang: 10m – 35m unterschiedliche Scheibenhöhen**

Zu Beginn des Wettkampfes werden **keine** Probepassen geschossen.

Jeder/e Schütze/in hat pro Scheibe bis zu 4 Wertungspfeile.

Ablauf des Turniers:

Jede Scheibe wird mit 4 Schützen/innen im Wechsel von AB / CD besetzt. Ist die Passe nach Ablauf der Zeit zu Ende, werden die Pfeile gezogen. Anschließend rotieren diese 4 Schützen zur nächsten Scheibe. Der Durchgang ist zu Ende, wenn jeder Schütze/in auf jede Scheibe seine Wertungspfeile geschossen hat. Die Anzahl der gesamten Wertungspfeile pro Runde beträgt:

Scheibenzahl x 1, 2, 3 oder 4 Pfeile.

Es werden 2 Durchgänge geschossen.

Scheibenbelegung:

Die Scheibenaufgaben sind aus den Feld- und Waldturnieren gem. WKO des DBSV. Leichte Abänderungen sind jedoch möglich.

| Auflage: | Größe: | zu erzielende Ringe: |
|-----------------|-------------------|-----------------------------|
| Feld-Auflagen | 40cm | 1-6 Ringe |
| Tieraufgaben: | 4 Tierbilder/40cm | *) Ringe |
| Feld-Auflagen | 3er Spot | 1-6 Ringe |
| Tieraufgaben: | 4 Tierbilder/40cm | *) Ringe |
| Feld-Auflagen | 60cm | 1-6 Ringe |
| Tieraufgaben: | 4 Tierbilder/40cm | *) Ringe |

*) Es zählen folgende Treffer:

| Treffer | 1. Pfeil | 2. Pfeil |
|---------------|----------|----------|
| Innerer Ring | 15 | 10 |
| Äußerer Ring | 12 | 7 |
| Körpertreffer | 2 | 1 |

Zur Durchführung des Turniers wird eine Ampelanlage, gem. Wettkampfordnung des DBSV, genutzt.

Die Schießzeiten sind:

- **10sec. ROT**
- **90sec. GRÜN**
- **30sec. GELB**
- **und zusätzlich: AB / CD - Anzeige**

Das Ergebnis des Turniers wird in einem eigenen Auswerteprogramm festgehalten und ausgewertet.

Die Berechnung für den Einzelwettbewerb ist:

- **Punkte: 8, 6, 5, 2,1 Rest 0**
- **+ Ringanzahl**

Das Tagesergebnis wird umgehend über Internet bekannt gegeben.

Scheibenbelegungsplan: Feld- / Wald – Turnier

[zurück](#)

1. Alternative:

| 40cm | Tiere | Spot | Tiere | 60cm | Tiere | Pfeilanzahl |
|---|---|---|---|--|---|-------------|
|  |  |  |  |  |  | 17 Pfeile |
| 4 Pfeile | 2 Pfeil | 3 Pfeile | 2 Pfeil | 4 Pfeile | 2 Pfeil | |

2. Alternative:

| Tiere | 40cm smal | 60cm | Spot Smal | Tiere | Spot-Variation | Pfeilanzahl |
|--|--|--|--|---|--|-------------|
|  |  |  |  |  |  | 18 Pfeile |
| 2 Pfeil | 3 Pfeile | 4 Pfeile | 3 Pfeile | 2 Pfeil | 4 Pfeile | |

3. Alternative:

| Spot Smal | | Tiere | 60cm smal | Tiere | Spot-Variation | Pfeilanzahl |
|---|---|---|---|--|---|-------------|
|  |  |  |  |  |  | 17 Pfeile |
| 3 Pfeile | 4 Pfeile | 2 Pfeil | 3 Pfeile | 2 Pfeil | 3 Pfeile | |

13. Olympisches Turnier

[zurück](#)

13.1 Beschreibung

Das Olympische Turnier ist das letzte Hallenturnier in dem laufenden 5er-Cup.

Es unterliegt grundsätzlich den FITA-Regeln, wird aber wie folgt abgeändert. Die Entfernungen von der Schießlinie sind:

- **Erster Durchgang: 18m 40cm Fita-Auflage oder Alternativen**
- **Zweiter Durchgang: 18m 3er-Spot Auflagen oder Alternativen**

Zu Beginn des Wettkampfes werden 2 Probepassen geschossen.

Danach werden pro Durchgang 12 Wertungspfeile geschossen. Die Scheiben werden je Entfernung mit 40cm FITA-Auflagen, 3er-Spot Auflagen, oder alternative Auflagenkombinationen bestückt.

Die Bestückung der Scheiben richtet sich nach der Wettkampfordnung des DBSV Teil 3.

Zur Durchführung des Hallenturniers wird eine Ampelanlage, gem. Wettkampfordnung des DBSV, genutzt.

Die Schießzeiten sind:

- **10sec. ROT**
- **90sec. GRÜN**
- **30sec. GELB**
- **und zusätzlich: AB / CD - Anzeige**

Das Ergebnis des Hallenturniers wird in einem eigenen Auswerteprogramm festgehalten und ausgewertet.

Die Berechnung für den Einzelwettbewerb ist:

- **Punkte: 3,2,1 Rest 0**
- **+ Ringe**

Das Tagesergebnis wird umgehend über Internet bekannt gegeben.

Scheibenbelegungsplan: Olympisches Turnier

[zurück](#)

1. Durchgang 18m, 40cm Fita:



2. Durchgang 18m, 3er-Spot Fita:



Entscheidungsschießen für den/die besten/e Schützen/in: Sonderscheibe 40cm Fita negativ



15. Abschluss des 5er-Cup -Siegerehrung-

[zurück](#)

15.1 Abschluss des 5er-Cups

Nach 5 Veranstaltungen im:

- Oktober
- November
- Januar
- Februar
- März

das laufende Sportjahr ist der 5er-Cup beendet.

15.2 Siegerehrung

Die Siegerehrung findet unmittelbar nach dem Abschluss des Olympischen Turniers statt.

Alle Einzelergebnisse der Vereinsmannschaften werden zu einem Gesamtergebnis zusammengerechnet. Daraus wird die Siegermannschaft ermittelt.

Das Ergebnis wird primär aus der Anzahl der Punkte und sekundär aus der Anzahl der Ringe gebildet.

Weiterhin werden noch folgende Ergebnisse ermittelt:

- der/die Schütze/in mit dem besten Gesamtergebnis über alle Turniertage (die meisten Ringe) in der Klasse: Recurve-Bogen
- der/die Schütze/in mit dem besten Gesamtergebnis über alle Turniertage (die meisten Ringe) in der Klasse: Blankbogen
- der/die Schütze/in mit den meisten Fehlschüsse (M) über alle Turniertage

Sollte ein Gleichstand der Ringanzahl bei der Auswertung zum besten Schützen eintreten, wird ein Stechen geschossen.

Beide Schützen/innen schießen das olympische Turnier. Dabei werden je Schütze/in 12 Pfeile auf eine Entfernung von 18m geschossen.

Als Auflage dient eine "negative 40cm FITA-Auflage".

Bei dieser Auflage sind die Farben Weiß bis Gelb in anderer Reihenfolge angeordnet.

Die Berechnung bleibt jedoch gleich:

| | | |
|-----------|------------------|----------------|
| ➤ GELB | 10 Ringe (Außen) | 9 Ringe |
| ➤ ROT | 8 Ringe | 7 Ringe |
| ➤ BLAU | 6 Ringe | 5 Ringe |
| ➤ SCHWARZ | 4 Ringe | 3 Ringe |
| ➤ WEIß | 2 Ringe | 1 Ring (Mitte) |



Nach der Auswertung steht der endgültige Sieger fest.

Sollte dies nicht der Fall sein und besteht immer noch Ringgleichheit, so werden solange 2 x 3 Pfeile auf die „negative FITA-Auflage“ geschossen, bis der Sieger feststeht.

Diese geschossenen Ringzahlen werden nicht zum Gesamtergebnis dazu addiert, sondern dienen nur der Ermittlung des/der besten Schützen/in.

Ausgerichtet wird die Siegerehrung von dem Verein, der das letzte Turnier, das olympische Turnier, ausrichtet. Er hat auch für die Versorgung der Teilnehmer bei der Siegerehrung zu sorgen. Dazu werden ihm die verblieben finanziellen Mittel aus den Startgeldern, nach Abzug der aufgelaufenen Kosten, zur Verfügung gestellt.

Nach der Siegerehrung ist der 5er-Cup für das laufende Sportjahr beendet.

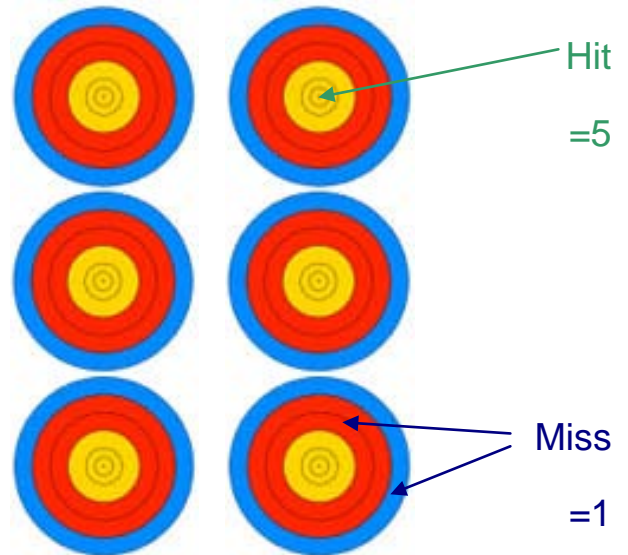
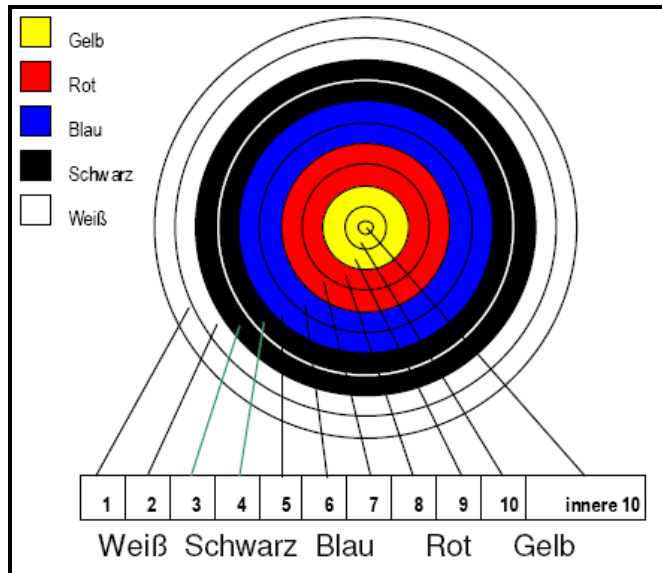
Michael Deppe
Turnierverantwortlicher

Löhne, Juli 2011

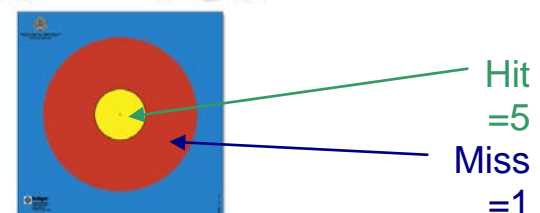
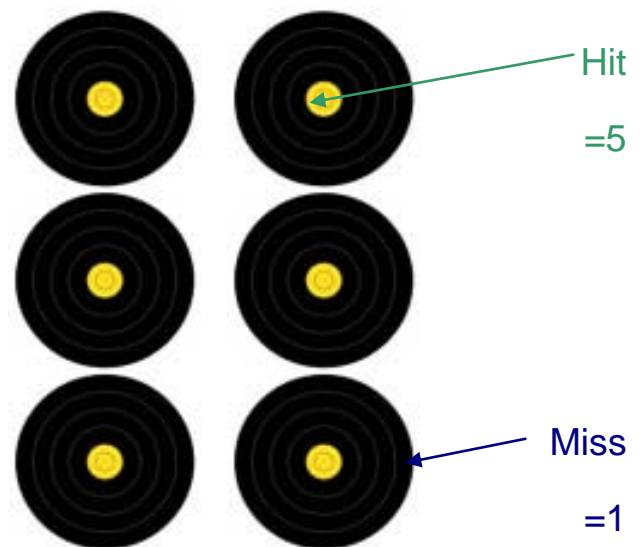
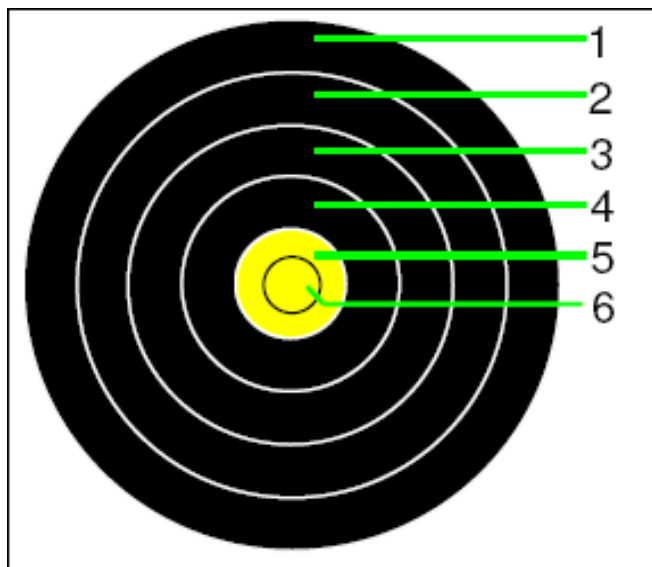
Anlagen:

[zurück](#)

Wertung der Fitascheibe 40 cm und
 Wertung des 3er-Spot analog der Farben: GELB, ROT und BLAU :






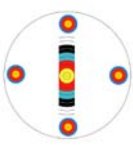
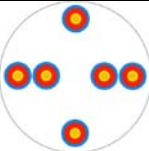




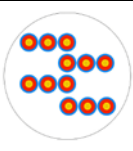

























Wertung der Feldscheibe 40cm:
 Wertung des 3er-Spot analog



Alle möglichen Kombinationen der Auflagenbestückung:

[zurück](#)

| | | | | | |
|---|---|---|---|---|---|
| Fita 40cm | Fita 40cm Smal_1 | Fita 40cm Smal_2 | Fita Liga-Variation | Fita Liga-Variation | Fita Liga-Variation |
|  |  |  |  |  |  |
| Fita Liga-Variation | Fita 3er Spot | Fita 3er Spot smal | Fita Spot Variation | Fita Spot Variation | Fita Spot Variation |
|  |  |  |  |  |  |
| | | | | | |
| Feld 40/80cm | Feld 40cm Smal_1 | Feld 40cm Smal_2 | Feld Liga-Variation | Feld Liga-Variation | Feld Liga-Variation |
|  |  |  |  |  |  |
| Feld Liga-Variation | Feld 3er Spot | Feld 3er Spot Smal | Feld Spot Variation | Feld Spot Variation | Feld Spot Variation |
|  |  |  |  |  |  |
| | | | | | |
| Hit / Miss | Hit / Miss | Fita negativ | Fita 48,5cm | Fita Spot-Triangel | Danage 6fach-Spot |
|  |  |  | Sonderscheibe: 48,5cm  |  |  |
| Blasrohr-Auflage | NFAA 5fach Spot | | Tierbilder | Tierbilder | Tierbilder |
|  |  | |  |  |  |